

- Ø150
- Ø200
- G2
- G3
- G4
- F7

recuperators



FILTR NA ČIŠTĚNÍ VZDUCHU
PRO REKUPERÁTOR PRANA

G2 ☼**ČÁSTICE
>10 µM**

JEMNÝ PÍSEK,
 UHELNÝ PRACH,
 CEMENTOVÝ PRACH,
 POPÍLEK,
 TEXTILNÍ VLÁKNA,
 SPORY PLÍSNĚ,
 DŘEVĚNÝ PRACH.

G3 ☼**ČÁSTICE
>10 µM**

ROSTLINNÝ PYL,
 VÝTRUSY, SAZE,
 CHMÍŘÍ ROSTLIN,
 PRACH Z UHELNÝCH DOLŮ,
 METALURGICKÝ HRUBÝ
 PRACH A SUBLIMÁTY.

G4 ☼**ČÁSTICE
>5 µM**

MLÉČNÝ PRÁŠEK,
 SUBLIMÁTY OXIDU
 ZINEČNATÉHO, OLEJOVÝ
 SPREJ, MLHA, JEMNÝ PRACH,
 EMISE VOZIDEL,
 TABÁKOVÝ KOUŘ,
 OLOVNATÝ PRACH

F7 ☼**ČÁSTICE
>1 µM**

MOUKOVÝ PRACH,
 BARVICÍ PRACH,
 BRUSNÝ PRACH,
 SILIKOZOVÝ NEBEZPEČNÝ
 PRACH, ALKALICKÉ MLHY
 DEHTOVÁ MLHA,
 ATMOSFÉRICKÝ PRACH.

G2 + G3 – JSOU OPAKOVANĚ POUŽITELNÉ FILTRY, SÍŤOVANÝ POLYURETAN, DOPORUČENÍ PRO ČIŠTĚNÍ- DOMÁCÍ MYCÍ PROSTŘEDEK NA NÁDOBÍ, INSTALOVAT AŽ PO ÚPLNÉM VYSUŠENÍ.

G4 - VLÁKNITÝ JEDNORÁZOVÝ FILTR.

TEXTOVÉ POPISNÉ PŘEKLADY LZE NALÉZT V MARKETINGOVÝCH MATERIÁLECH.

VAROVÁNÍ!

FILTRY NA ČIŠTĚNÍ VZDUCHU JSOU OPAKOVANĚ POUŽITELNÉ A VYŽADUJÍ PRAVIDELNOU ÚDRŽBU NEBO VÝMĚNU. PRŮMĚRNÁ ŽIVOTNOST FILTRU JE AŽ 4 TÝDNY.


SERVIS:

VÝJMĚTE FILTR (INFORMACE JSOU POPSANY V TOMTO NÁVODU), FILTR VYMYJTE ČISTOU TEPLOU VODOU A NAINSTALUJTE DO REKUPERÁTORU AŽ PO ÚPLNÉM VYSUŠENÍ.


VÝMĚNA:

POKUD FILTR UŽ NENÍ VHODNÝ K ÚDRŽBĚ NEBO OBSAHUJE VIZUÁLNÍ POŠKOZENÍ, JE NUTNÉ HO VYMĚNIT ZA NOVÝ.


DOPORUČUJEME POUŽÍVAT ORIGINÁLNÍ FILTRY PRANA PRO SPRÁVNÉ FUNGOVÁNÍ REKUPERÁTORU A PŘEDCHÁZENÍ JEHO POŠKOZENÍ.




1.VYPNĚTE NAPÁJENÍ.



2.SEJMĚTE PŘEDNÍ KRYT
REKUPERÁTORU.



3.VYMĚŇTE ŠPINAVÝ FILTR.



4.OTOČTE KRYT B DO
PŮVODNÍ POZICE.



5.OBNOVTE NAPÁJENÍ.



VIDEONÁVOD

